

BOGOTA DISTRITO CAPITAL
E. S. E. HOSPITAL UNIVERSITARIO DE LA SAMARITANA
ESTADO DEL RESULTADO INTEGRAL (COMPARATIVO)
DEL 01 DE ENERO AL 31 DE DICIEMBRE DE :
(Cifras en Miles de Pesos)



VIGILADO SUPERSALUD

	2019	2018
INGRESOS OPERACIONALES	<u>160.183.989</u>	<u>150.754.404</u>
43 VENTA DE SERVICIOS	160.183.989	150.754.404
COSTO DE VENTAS	<u>146.610.199</u>	<u>136.226.545</u>
63 COSTO DE VENTAS DE SERVICIOS	146.610.199	136.226.545
UTILIDAD BRUTA	<u>13.573.790</u>	<u>14.527.858</u>
GASTOS DE ADMINISTRACIÓN Y OPERACIÓN	<u>26.582.277</u>	<u>24.322.080</u>
51 GASTOS	10.799.525	10.506.252
53 DETERIORO, DEPRECIAC., AMORTIZAC. Y PROVISION	15.782.752	13.815.828
RESULTADO OPERACIONAL	<u>-13.008.487</u>	<u>-9.794.222</u>
44 TRANSFERENCIAS Y SUBVENCIONES	41.899.126	7.924.629
48 OTROS INGRESOS	13.163.771	11.250.233
58 OTROS GASTOS	5.717.157	8.615.129
RESULTADO DEL PERIODO	<u>36.337.253</u>	<u>765.511</u>

Dr. JAVIER FERNANDO MANCERA GARCIA
 REPRESENTANTE LEGAL

MARLESBY SOTELO PUERTO
 CONTADOR
 T.P. 50289 - T


Dr. JAIME H. MONCLOU PEDRAZA
 REVISOR FISCAL
 T.P. 48119 - T


BOGOTÁ DISTRITO CAPITAL
E. S. E. HOSPITAL UNIVERSITARIO DE LA SAMARITANA
ESTADO DEL RESULTADO INTEGRAL (COMPARATIVO)
DEL 01 DE ENERO AL 31 DE DICIEMBRE DE :
(Cifras en Miles de Pesos)




VIGILADO SUPERSALUD

		Notas	2019	2018
	INGRESOS OPERACIONALES	4.13	160.183.989	150.754.404
43	VENTA DE SERVICIOS		160.183.989	150.754.404
4312	SERVICIOS DE SALUD		160.183.989	150.754.404
4395	DEVOLUC.,REBAJ.Y DESCUENT.- VTA.- SERVICIOS (DB)		0	0
6	COSTO DE VENTAS	4.14	146.610.199	136.226.545
63	COSTO DE VENTAS DE SERVICIOS		146.610.199	136.226.545
6310	SERVICIOS DE SALUD		146.610.199	136.226.545
	UTILIDAD BRUTA		13.573.790	14.527.858
	GASTOS DE ADMINISTRACIÓN Y OPERACIÓN		26.582.277	24.322.080
51	GASTOS	4.14	10.799.525	10.506.252
5101	SUELDOS Y SALARIOS		1.970.140	1.776.493
5102	CONTRIBUCIONES IMPUTADAS		1.133	28
5103	CONTRIBUCIONES EFECTIVAS		516.220	504.113
5104	APORTES SOBRE LA NOMINA		104.705	99.464
5107	PRESTACIONES SOCIALES		594.760	654.958
5108	GASTOS DE PERSONAL DIVERSOS		3.472.324	3.329.697
5111	GENERALES		3.812.222	3.858.852
5120	IMPUESTOS CONTRIBUCIONES Y TASAS		328.021	282.647
53	DETERIORO, DEPRECIAC., AMORTIZ. Y PROVISIONES		15.782.752	13.815.828
5347	DETERIORO DE CUENTAS POR COBRAR		13.710.535	12.541.252
5357	DETERIORO DE ACTIVOS INTANGIBLES		8.242	95.338
5360	DEPRECIACION DE PROPIEDADES PLANTA Y EQUIPO		695.840	1.048.971
5368	PROVISION LITIGIOS Y DEMANDAS		1.368.136	130.267
	RESULTADO OPERACIONAL		-13.008.487	-9.794.222
44	TRANSFERENCIAS Y SUBVENCIONES		41.899.126	7.924.629
4430	SUBVENCIONES		41.899.126	7.924.629
48	OTROS INGRESOS		13.163.771	11.250.233
4802	INGRESOS FINANCIEROS		3.145.799	2.800.893
4808	INGRESOS DIVERSOS		3.427.608	5.918.080
4830	REVERSION DE LAS PERDIDAS POR DETERIORO DE VALOR		6.590.364	2.531.260
58	OTROS GASTOS		5.717.157	8.615.129
5804	FINANCIEROS		4.034.960	7.821.285
5802	COMISIONES		6.609	4.151
5890	GASTOS DIVERSOS		1.675.588	789.694
5895	DEVOLUCIONES, REBAJAS Y DESCUENTOS EN VENTA DE SS		0	0
	RESULTADO DEL PERIODO		36.337.253	765.511


Dr. JAVIER FERNANDO MANCERA GARCIA
 REPRESENTANTE LEGAL


Dr. JAIME H. MONCLOU PEDRAZA
 REVISOR FISCAL
 T.P. 48119 - T


MARLESBY SOTELO PUERTO
 CONTADOR
 T.P. 50289 - T